

LE CERCLE MOLIÈRE, INC.
RAPPORT DE L'AUDITEUR INDÉPENDANT
ÉTATS FINANCIERS
31 JUILLET 2018

RAPPORT DE L'AUDITEUR INDÉPENDANT

Au conseil d'administration de Le Cercle Molière, Inc.:

Nous avons effectué l'audit des états financiers ci-joints de Le Cercle Molière, Inc., qui comprennent l'état de la situation financière au 31 juillet 2018, l'état des résultats et de l'évolution de l'actif net et l'état des flux de trésorerie pour l'exercice terminé à cette date, ainsi qu'un résumé des principales méthodes comptables et d'autres informations explicatives.

Responsabilité de la direction pour les états financiers

La direction est responsable de la préparation et de la présentation fidèle de ces états financiers conformément aux normes comptables canadiennes pour les organismes sans but lucratif, ainsi que du contrôle interne qu'elle considère comme nécessaire pour permettre la préparation d'états financiers exempts d'anomalies significatives, que celles-ci résultent de fraudes ou d'erreurs.

Responsabilité de l'auditeur

Notre responsabilité consiste à exprimer une opinion sur les états financiers, sur la base de notre audit. Nous avons effectué notre audit selon les normes d'audit généralement reconnues du Canada. Ces normes requièrent que nous nous conformions aux règles de déontologie et que nous planifions et réalisons l'audit de façon à obtenir l'assurance raisonnable que les états financiers ne comportent pas d'anomalies significatives.

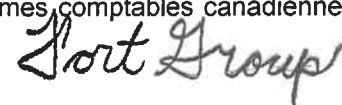
Un audit implique la mise en œuvre de procédures en vue de recueillir des éléments probants concernant les montants et les informations fournis dans les états financiers. Le choix des procédures relève du jugement de l'auditeur, et notamment de son évaluation des risques que les états financiers comportent des anomalies significatives, que celles-ci résultent de fraudes ou d'erreurs. Dans l'évaluation de ces risques, l'auditeur prend en considération le contrôle interne de l'entité portant sur la préparation et la présentation fidèle des états financiers afin de concevoir des procédures d'audit appropriées aux circonstances, et non dans le but d'exprimer une opinion sur l'efficacité du contrôle interne de l'entité. Un audit comporte également l'appréciation du caractère approprié des méthodes comptables retenues et du caractère raisonnable des estimations comptables faites par la direction, de même que l'appréciation de la présentation d'ensemble des états financiers.

Nous estimons que les éléments probants que nous avons obtenus sont suffisants et appropriés pour fonder notre opinion d'audit.

Opinion

À notre avis, ces états financiers donnent, dans tous leurs aspects significatifs, une image fidèle de la situation financière de Le Cercle Molière, Inc. au 31 juillet 2018, ainsi que de ses résultats d'exploitation et de ses flux de trésorerie pour l'exercice terminé à cette date, conformément aux normes comptables canadiennes pour les organismes sans but lucratif.

Winnipeg, Manitoba
Le 12 octobre 2018


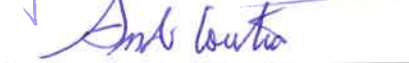


COMPTABLE PROFESSIONNEL
AGRÉÉ INC.

LE CERCLE MOLIÈRE, INC.
ÉTAT DE LA SITUATION FINANCIÈRE
31 JUILLET 2018

	<u>2018</u>	<u>2017</u>
ACTIF		
ACTIF À COURT TERME		
Encaisse	\$ 122,846	120,746
Comptes à recevoir	77,567	23,782
TPS recevable	3,055	2,416
Frais payés d'avance	<u>27,345</u>	<u>57,320</u>
	230,813	204,264
IMMOBILISATIONS (Note 4)	<u>66,736</u>	<u>-</u>
	<u>\$ 297,549</u>	<u>204,264</u>
PASSIF		
PASSIF À COURT TERME		
Comptes à payer et dettes courues	\$ 26,330	58,901
Revenus reportés (note 5)	71,450	85,845
Subventions reportées (note 6)	<u>137,800</u>	<u>141,788</u>
	235,580	286,534
APPORTS REPORTÉS AFFÉRENTS AUX IMMOBILISATIONS (Note 7)	<u>66,736</u>	<u>-</u>
	302,316	286,534
ACTIF NET		
ACTIF NET		
Actif net (déficit)	<u>(4,767)</u>	<u>(82,270)</u>
	<u>\$ 297,549</u>	<u>204,264</u>

APPROUVÉ AU NOM DU CONSEIL D'ADMINISTRATION:

	Président
	Trésorier

LE CERCLE MOLIÈRE, INC.
ÉTAT DES RÉSULTATS ET DE L'ÉVOLUTION DE L'ACTIF NET (DÉFICIT)
POUR L'EXERCICE TERMINÉ LE 31 JUILLET 2018

	2018		2017
	<u>Budget</u>	<u>Réels</u>	<u>Réels</u>
PRODUITS			
Subventions de fonctionnement (note 8)	\$ 595,000	572,900	483,900
Subventions spéciales (note 8)	136,775	164,213	124,309
Prélèvement de fonds (note 9)	324,000	387,447	317,408
Guichets	204,300	185,770	190,789
Revenus divers	81,600	81,873	100,854
	<u>1,341,675</u>	<u>1,392,203</u>	<u>1,217,260</u>
CHARGES			
Frais généraux de production	310,250	300,471	317,962
Frais directs de production et autre programmation	474,875	476,379	379,584
Administration	334,850	327,553	315,752
Publicité et promotion	117,700	120,497	110,750
Collecte de fonds	94,000	89,800	92,744
	<u>1,331,675</u>	<u>1,314,700</u>	<u>1,216,792</u>
EXCÉDENT DES PRODUITS SUR LES CHARGES	10,000	77,503	468
DÉFICIT - AU DÉBUT DE L'EXERCICE	<u>(82,270)</u>	<u>(82,270)</u>	<u>(82,738)</u>
DÉFICIT - À LA FIN DE L'EXERCICE	<u>\$ (72,270)</u>	<u>(4,767)</u>	<u>(82,270)</u>

**LE CERCLE MOLIÈRE, INC.
ÉTAT DES FLUX DE TRÉSORERIE
POUR L'EXERCICE TERMINÉ LE 31 JUILLET 2018**

	<u>2018</u>	<u>2017</u>
ENCAISSE PROVENANT DES (AFFECTÉ AUX)		
ACTIVITÉS DE FONCTIONNEMENT		
Subventions	\$ 733,125	664,156
Guichets	171,375	189,467
Collecte de fonds et autres revenus	414,896	429,256
Payé aux employés et aux fournisseurs	<u>(1,317,296)</u>	<u>(1,219,156)</u>
	<u>2,100</u>	<u>63,723</u>
ACTIVITÉS D'INVESTISSEMENT		
Acquisition d'immobilisations	<u>(66,736)</u>	<u>-</u>
ACTIVITÉS DE FINANCEMENT		
Subvention reçue pour l'achat d'immobilisations	<u>66,736</u>	<u>-</u>
AUGMENTATION DE L'ENCAISSE	2,100	63,723
ENCAISSE - AU DÉBUT DE L'EXERCICE	<u>120,746</u>	<u>57,023</u>
ENCAISSE - À LA FIN DE L'EXERCICE	<u>\$ 122,846</u>	<u>120,746</u>